ZESTAWIENIE STOLARKI

ZESTAWIENIE ŚLUSARKI OKIENNEJ

		01	02	03	04	OKNO– pokój trenera
SCHEMAT 1:100		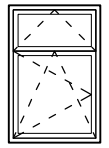	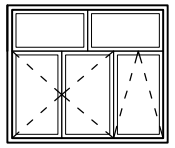		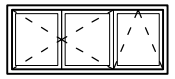	
WYMIARY ZEWNETRZNE OSCIEZNICY	Sz	1200	2100	2100	2100	
	Hz	1800	1800	4500	900	1000
ILOSC		1	4	16	6	1
UWAGI	PROFIL	lekka konstrukcja metalowa z kształtownikami profil "ciepły" z przekładką termiczną szyby zespolone klasy P4				
	KOLOR	uzgodnić z inwestorem				
	SZKLENIE	SZKŁO BEZPIECZNE P4				

ZESTAWIENIE STOLARKI I ŚLUSARKI DRZWIOWEJ

		D4	D1	D2	D3	D5
SCHEMAT 1:100			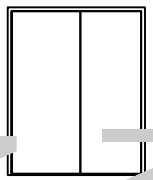	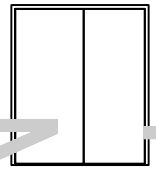	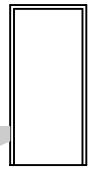	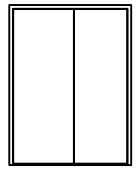
WYMIARY OTWORU ŚCIANY W SWIETLE	So	1100	1800	1800	1000	1600
	Ho	2100	2300	2100	2100	2100
WYMIARY ZEWNETRZNE SKRZYDLA	Ss	[illegible]	1700	1700	900	1500
	Hs	2050	2200	2050	2050	2050
ILOSC		1	4	1	18	1
UWAGI	URZĄDZENI	kratka wentylacyjna, samozamykacz			w pom. wc –kratka wentylacyjna, samozamykacz. [illegible] pom. 0.4 , 0.5 – drzwi wykładane z pom. 0.12 – drzwi rozsuwane	

Jaws PDF Creator
EVALUATION VALUTAZIONE EVALUATION EVALUACIÓN EVALUATION

		Imię i nazwisko	nr upr. bud.	data:	podpis:
PRACOWNIA PROJEKTOWA "MAXPOL" Żeromskiego 51A tel. (048) 385–09–57	projektant:	mgr inż. arch. Witold Malmon	CA-B/7342/1309/	[illegible]	
	opracowanie:	mgr inż. arch. Emilia Ryk		[illegible]	
	sprawdzający:	mgr inż. arch. Stefan Choroś	119/81	[illegible]	

FAZA: PROJEKT ARCHITEKTONICZNO - BUDOWLANY

Obiekt:	Inwestor:	skala:
SALA GIMNASTYCZNA Z ŁĄCZNIKIEM PRZY PUBLICZNEJ SZKOLE PODSTAWOWEJ POŁĄCZONA NA SZKIELKACH NR 160 I 160/2 W JAWORZNIE, GMINA KOZIENICE	URZĄD MIEJSKI W KOZIENICACH	1:50
Branża:	Tytuł rysunku:	nr rysunku:
Architektura	ZESTAWIENIE STOLARKI	7/A

Niniejszy projekt jest własnością jego autorów. Kopiowanie, publikowanie oraz wykorzystanie projektu do jakichkolwiek innych celów bez wiedzy i zgody autorów jest zabronione na mocy Ustawy o Prawie Autorskim i prawach pokrewnych z dnia 4 lutego 1994 r. (Dz. U. z 1994r., nr 24, poz.83)